

РОССИЙСКИЙ  
ЭКСПОРТНЫЙ ЦЕНТР


 ЭКСАР

 РОСЭКСИМБАНК

# Инструменты поддержки несырьевого экспорта АО «Российский экспортный центр»

Июнь 2018

# ГОСУДАРСТВЕННЫЙ СПЕЦИАЛИЗИРОВАННЫЙ ИНСТИТУТ ПО ПОДДЕРЖКЕ НАЦИОНАЛЬНОГО ЭКСПОРТА



## РОССИЙСКИЙ ЭКСПОРТНЫЙ ЦЕНТР

 ЭКСАР

 РОСЭКСИМБАНК

Правовой статус РЭЦ закреплен принятием [федерального закона от 29 июня 2015 года № 185-ФЗ](#) «О внесении изменений в Федеральный закон «О банке развития» и статьей 970 части второй Гражданского кодекса Российской Федерации».

**«Поддерживая экспорт,  
развиваем экономику»**

**Стратегия РЭЦ до 2019**  
май 2017

**Год создания: 2015**  
**Уставный капитал:**  
48,8 млрд рублей

## Группа компаний Российский экспортный центр

### Задачи РЭЦ как института развития экспорта:

- **Создание благоприятных условий** для роста объемов экспорта и количества экспортеров – «единое окно»
- **Диверсификация** структуры экспорта и **наращивание доли** несырьевой продукции
- **Повышение эффективности и консолидация** системы поддержки экспорта



РОССИЙСКИЙ  
ЭКСПОРТНЫЙ ЦЕНТР

▲ ЭКСАР

▲ РОСЭКСИМБАНК

**За 6 лет увеличить ннэ до \$250 млрд**



# ОСНОВНЫЕ УСЛУГИ


ОСНОВНЫЕ УСЛУГИ, ОКАЗЫВАЕМЫЕ  
РЭЦ, ВКЛЮЧАЮТ В СЕБЯ УСЛУГИ  
ПО ФИНАНСОВОЙ И НЕФИНАНСОВОЙ  
ПОДДЕРЖКЕ ЭКСПОРТЕРОВ

## ФИНАНСОВАЯ ПОДДЕРЖКА

 ЭКСАР

 РОСЭКСИМБАНК

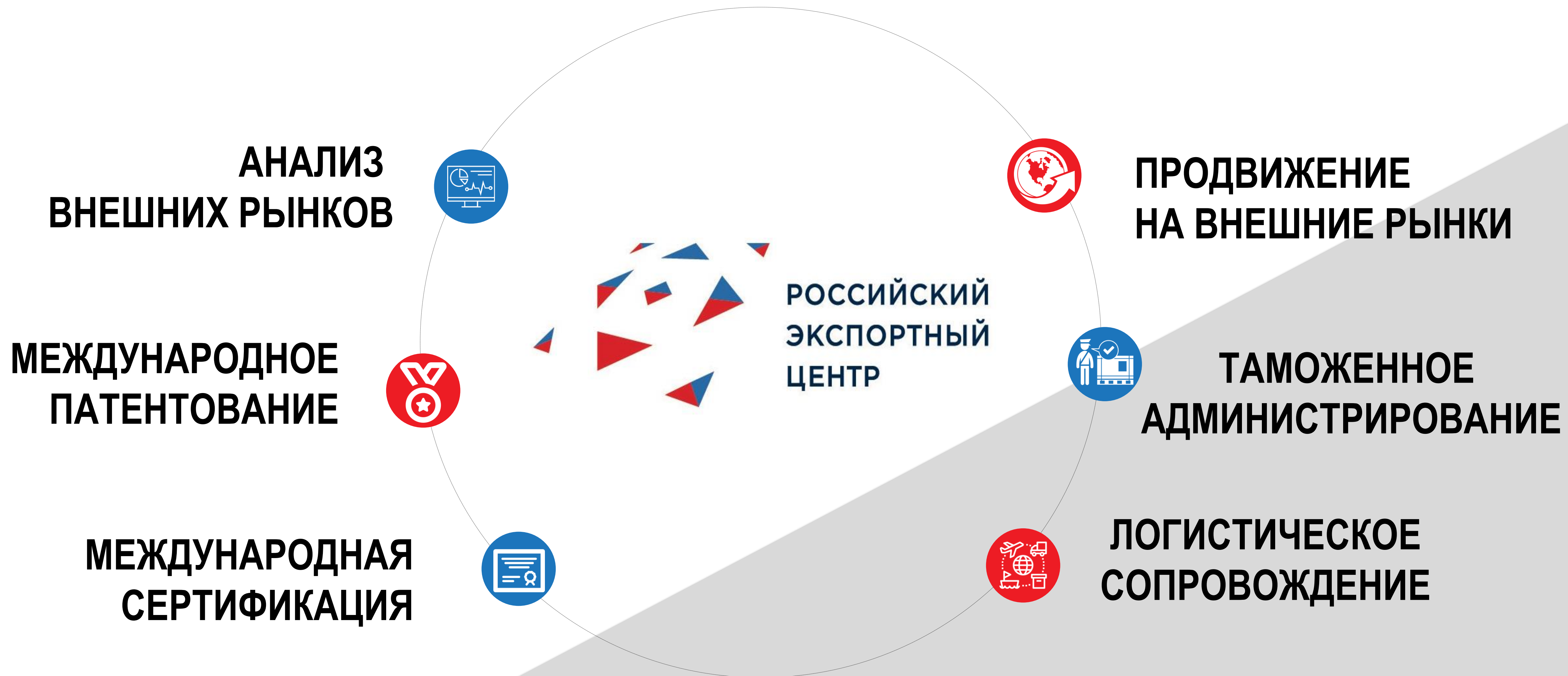
## НЕФИНАНСОВАЯ ПОДДЕРЖКА



РОССИЙСКИЙ  
ЭКСПОРТНЫЙ ЦЕНТР

РЭЦ работает со всеми экспортерами несырьевой продукции,  
товаров и услуг без отраслевых ограничений

# НЕФИНАНСОВАЯ ПОДДЕРЖКА



# НЕФИНАНСОВАЯ ПОДДЕРЖКА

## Информационно-аналитическая поддержка

- готовые аналитические отчеты
- по запросу компании
- интерактивные аналитические продукты



## Продвижение на внешних рынках

- Поиск потенциальных партнеров
- Организация участия в конгрессно-выставочных и дегустационно-демонстрационных мероприятиях
- Международные проекты и тендеры. Консультация. Методические пособия
- Размещение продукции на международных торговых онлайн-площадках
- Адаптация рекламных материалов, перевод документов, разработка коммерческого предложения (аккредитованные партнеры)



## Поддержка экспортных поставок

- Консультирование по вопросам таможенного администрирования и логистики,
- Консультирование по вопросам подтверждения обоснованности применения ставки НДС 0%
- Шаблон экспортного контракта
- Консультирование по процедурам валютного контроля



# НЕФИНАНСОВАЯ ПОДДЕРЖКА

## Международное патентование



- Базовое консультирование о мерах патентно-правовой защиты
- **Руководство по интеллектуальной собственности для бизнеса (патент, ПО, ТЗ)**
- Проведение патентных исследований, оценка и учет нематериальных активов, юридические услуги в области ИС (аккредитованные партнеры)

## Международная сертификация



- Консультирование по вопросам оценки соответствия продукции на внешних рынках
- Подбор сертифицирующих организаций
- Оформление и выдача сертификата свободной продажи (FSC)
- **Информационные материалы об общих требованиях к продукции**

## Лицензирование



- Экспертиза документов с целью выдачи лицензий на экспорт отдельных видов товаров
- **Рекомендации по заполнению заявления на выдачу лицензии на экспорт**

# ПРИМЕР ГОТОВОГО АНАЛИТИЧЕСКОГО ОТЧЕТА



## СТРАНОВОЙ ЭКСПОРТНЫЙ ПРОФИЛЬ

### АРГЕНТИНА

#### ОБЩАЯ ХАРАКТЕРИСТИКА АРГЕНТИНЫ

<b>ВВП</b>	630 млрд долл. (21-е место в мире)		
<b>ВВП по ППС</b>	884 млрд долл. (26-е)		
<b>Рост ВВП</b>	2015 г. +2,5%	2016 г. -1,8%	
<b>Население</b>	43,4 млн чел. (33-е) ежегодный рост 1%		
<b>ВВП на душу</b>	158% российского (номинально) 79% российского (по ППС)		
<b>Торговля</b>	оборот: 117 млрд долл.	46-е место	
	экспорт: 57 млрд долл.	46-е место	
	импорт: 60 млрд долл.	46-е место	

#### ТОРГОВЛЯ РОССИИ С АРГЕНТИНОЙ

<b>2016 г.</b>	оборот: 847 млн долл.	↓ -10,5%	-100 млн долл. к а.п.п.г.*
	экспорт: 163 млн долл.	↑ +33,6%	+41 млн долл. к а.п.п.г.
	импорт: 684 млн долл.	↓ -17,1%	-141 млн долл. к а.п.п.г.
<b>Значимость (2016 г.)</b>	оборот: 0,2%	64-е место	
	экспорт: 0,06%	88-е место	
	импорт: 0,4%	41-е место	
<b>2015 г.</b>	оборот: 947 млн долл.	↓ -29,2%	-391 млн долл. к а.п.п.г.
	экспорт: 122 млн долл.	↓ -44,9%	-100 млн долл. к а.п.п.г.
	импорт: 825 млн долл.	↓ -26,1%	-291 млн долл. к а.п.п.г.

#### ЭКСПОРТ РОССИИ В АРГЕНТИНУ

<b>2016 г.</b>	163 млн долл.	↑ +33,6%	+41 млн долл. к а.п.п.г.
<b>Динамика, млн долл.</b>	2012 г.: 307	2013 г.: 400	2014 г.: 222 2015 г.: 122
<b>Товарная структура</b>	49% химикаты 39% топливо 4,5% маштех 4,3% металлы 2,5% ЛПК 0,9% прочее		
<b>Группировка</b>	0,6% сырье 99,4% несырье в т.ч. 60,5% неэнергетическое		
<b>Несырьевой неэнергетич.</b>	99 млн долл.	↑ +33,2%	+24,6 млн долл. к а.п.п.г.

\* а.п.п.г. – аналогичный период предыдущего года



## АРГЕНТИНА

#### НЕСЫРЬЕВОЙ ЭКСПОРТ В АРГЕНТИНУ

<b>2016 г.</b>	99 млн долл. (60,5% общемо) 0,1% экспорта России			
<b>Динамика</b>	+33,2% или +24,6 млн долл. к а.п.п.г.*			
<b>Справочно, млн долл.</b>	2012 г.: 117	2013 г.: 139	2014 г.: 133	2015 г.: 74
	реальные поставки примерно в 2 раза больше (оформляются на трейдеров)			

#### ОТРАСЛИ И ТОВАРЫ

<b>Экспорт, млн долл.</b>	химикаты 80 маштех 7,4 металлы 7 ЛПК 4,1 прочее 0,5		
<b>Товарная структура</b>	81% химикаты 7,5% маштех 7,1% металлы 4,2% ЛПК 0,5% прочее		
<b>Сдвиги (п.п.)</b>	↑ химикаты +29,4 ↓ маштех -19,2, металлы -7,6, ЛПК -3		
<b>Лучшая динамика</b>	млн долл.: химикаты +41,6 темпы: химикаты ×2р.		
<b>Худшая динамика</b>	млн долл.: маштех -12,4, металлы -3,9, ЛПК -1,2 темпы: маштех -63%, металлы -35%, ЛПК -		
<b>Основные товары</b>	смешанные удобрения 49,5%, полипропилен 14,2%, азотные удобрения 13,2%, ферросплавы 2,9%, немелованные крафт-бумага и крафт-картон 2,8%, листовой прокат легированный широкий 2,8%, водяные и паровые турбины 2%, радиоактивные материалы 1,4%, жидкостные насосы 1,1%		
<b>Доля в экспорте России</b>	полипропилен 4,5%, водяные и паровые турбины 3,2%, смешанные удобрения 1,6%, части электродвигателей и электрогенераторов 1,5%, азотные удобрения 0,8%, оксиды хрома 0,7%, немелов. крафт-бумага и картон 0,7%		
<b>Рост стоимости, млн долл.</b>	смешанные удобрения +36,5 полипропилен +10,4 водяные и паровые турбины +1,6 ферросплавы +1 радиоактивные материалы +0,9		
<b>Новый экспорт</b>	картофельная мука, хлопья и гранулы; синтетический каучук, лампы накаливания, сульфированные, нитрованные и нитрозированные производные углеводородов, воздушные насосы, полиамиды, неорганические красящие вещества		

#### НЕСЫРЬЕВОЙ ИМПОРТ АРГЕНТИНЫ

<b>2015 г.</b>	52 млрд долл.	+2,4% к 2010 г.
<b>Сектора растущего импорта</b>	фармацевтика, сталь, дорожно-строительная и горно-шахтная техника, ж/д техника, медь, медицинское оборудование, запорная арматура, фрукты, трикотажное полотно, масло-жировая продукция, целлюлоза, инструмент	
<b>Доля России</b>	0,4%	
<b>Рейтинг</b>	120-е место (PZL) – перспективность несырьевого экспорта из России)	

\* а.п.п.г. – аналогичный период предыдущего года

# АНАЛИТИЧЕСКИЙ ПОРТАЛ ЭКСПОРТ РЕГИОНОВ

## Экспорт регионов АНАЛИТИЧЕСКИЙ ПОРТАЛ

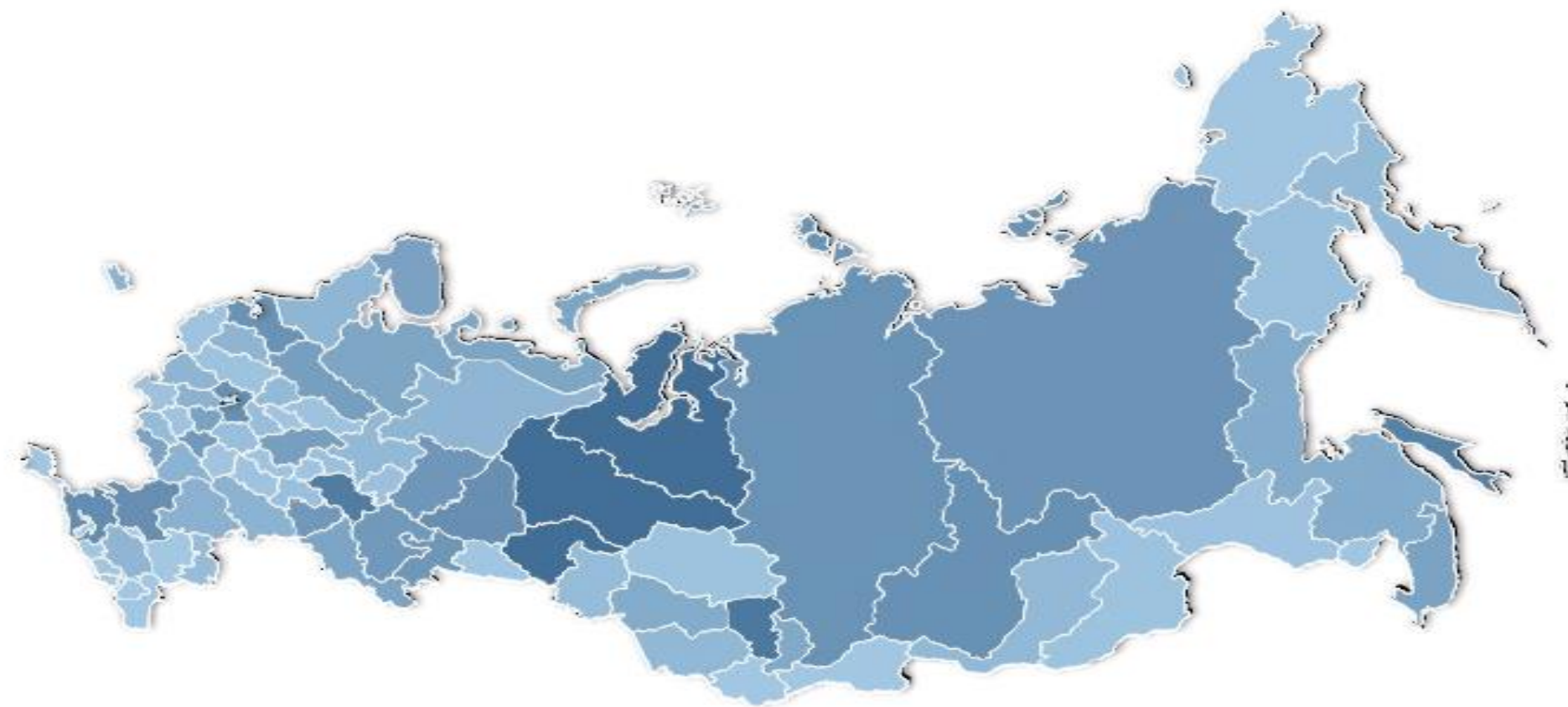
www.exportcenter.ru  
research@exportcenter.ru, +7 (495) 937-47-47



### Рейтинг регионов

Регион: Все; Товар: Все; Рынок: Все.  
Период: Январь-Сентябрь 2017

Объем экспорта, млрд \$ 0,00  106,79



	Название региона	Объем экспорта, млрд \$	Прирост ПГ
	<i>Все субъекты федерации</i>	<b>253,45</b>	
1	Москва	<b>106,79</b>	<b>29,22%</b>
2	Санкт-Петербург	<b>15,43</b>	<b>37,25%</b>

Данный отчет сгенерирован автоматически по данным ФТС России на 17.10.2017  
© АО «Российский экспортный центр»  
Использование настоящих материалов невозможно без ссылки на АО «Российский экспортный центр», 2016 г.

Страница 1 из 5

3	Тюменская область	<b>13,96</b>	<b>32,88%</b>
4	Кемеровская область	<b>10,19</b>	<b>48,85%</b>
5	Республика Татарстан	<b>9,29</b>	<b>41,66%</b>
6	Сахалинская область	<b>7,80</b>	<b>16,79%</b>
7	Краснодарский край	<b>5,08</b>	<b>31,90%</b>
8	Свердловская область	<b>4,72</b>	<b>-5,78%</b>
9	Ростовская область	<b>4,63</b>	<b>15,22%</b>
10	Московская область	<b>4,41</b>	<b>31,61%</b>
11	Иркутская область	<b>4,38</b>	<b>11,11%</b>
12	Ленинградская область	<b>4,07</b>	<b>16,78%</b>
13	Красноярский край	<b>4,04</b>	<b>16,06%</b>
14	Республика Саха (Якутия)	<b>3,76</b>	<b>7,37%</b>
15	Челябинская область	<b>3,59</b>	<b>26,12%</b>
16	Пермский край	<b>3,40</b>	<b>4,64%</b>
17	Самарская область	<b>3,20</b>	<b>9,79%</b>
18	Республика Башкортостан	<b>3,14</b>	<b>-25,79%</b>
19	Липецкая область	<b>3,10</b>	<b>43,71%</b>
20	Нижегородская область	<b>2,58</b>	<b>52,23%</b>
21	Вологодская область	<b>2,57</b>	<b>21,88%</b>
22	Мурманская область	<b>2,23</b>	<b>45,44%</b>
23	Тульская область	<b>2,11</b>	<b>3,31%</b>
24	Приморский край	<b>2,09</b>	<b>31,09%</b>
25	Белгородская область	<b>2,00</b>	<b>26,40%</b>
26	Оренбургская область	<b>1,88</b>	<b>19,12%</b>

Данный отчет сгенерирован автоматически по данным ФТС России на 17.10.2017

Страница 2 из 5

# СЕРТИФИКАТ СВОБОДНОЙ ПРОДАЖИ

Постановление №871  
от 31 августа 2016 года



- документ подтверждающий, что отечественная продукция, ввозимая на иностранный рынок, имеет оформленные документы, необходимые в соответствии с законодательством РФ для обращения на территории России и в настоящее время свободно обращается на внутреннем рынке.

- Исключительные полномочия на выдачу сертификатов свободной продажи
- Бесплатное оформление и выдача сертификата свободной продажи на каждую экспортную поставку
- Бесплатная замена сертификата свободной продажи в случае утраты или повреждения
- Единая электронная база сертификатов свободной продажи

## Общие документы для оформления сертификата:

- Заявление о выдаче сертификата
- Копии экспортного контракта и транспортных документов (CMR, инвойс) на поставку продукции
- Копии документов, необходимые для обращения продукции на территории России (свидетельство о государственной регистрации, декларации о соответствии, сертификаты соответствия и т.д.)
- Для продукции, производство которой является видом деятельности, на осуществление которого на территории Российской Федерации требуется получение лицензии - Лицензии на производство продукции



## ФИНАНСОВАЯ ПОДДЕРЖКА

**ЭКСАР**

Год создания: 2011



**«ЗАКРЫВАЕМ РИСКИ,  
ОТКРЫВАЕМ РЫНКИ»**

**РОСЭКСИМБАНК**

Год создания: 1994

- ✓ Кредитная
- ✓ Страховая
- ✓ Гарантийная
- ✓ Полный перечень банковских услуг



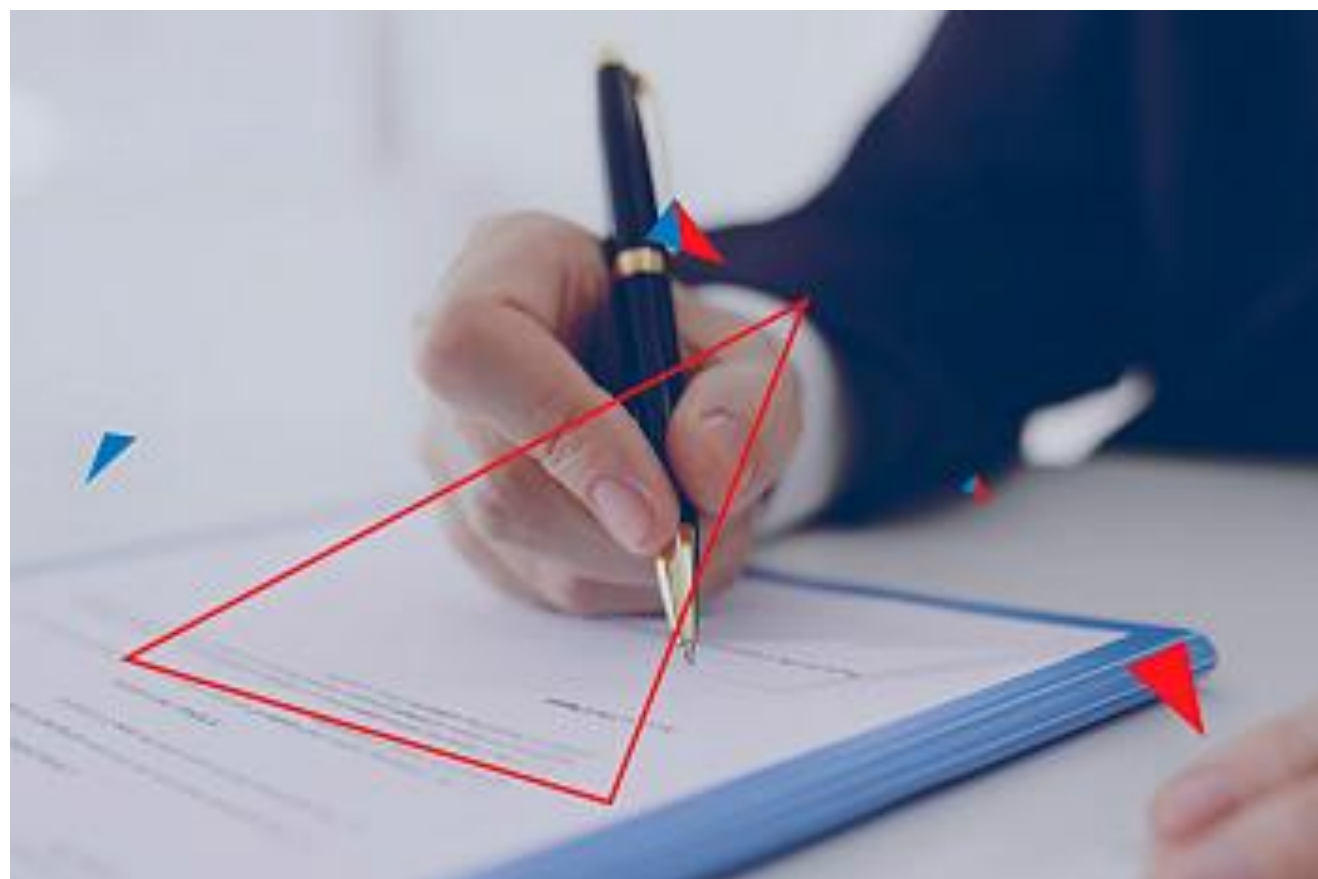
ЯВЛЯЕТСЯ ПЕРВЫМ ЭКСПОРТНЫМ  
АГЕНТСТВОМ В ИСТОРИИ РОССИИ

Деятельность ЭКСПАР выведена из-под закона о страховании и регулируется специальным Постановлением Правительства Российской Федерации **№ 964** от 22.11.2011 «О порядке осуществления деятельности по страхованию и обеспечению экспортных кредитов и инвестиций от предпринимательских и политических рисков».



Агентство обеспечивает возмещение до **95%** убытков в случае реализации политического риска и до **90%** в случае предпринимательского риска.

**Страхование риска неплатежа со стороны  
иностранного покупателя**



## ПРОДУКТЫ ЭКСАР

### Для экспортёров:

- ▶ Страхование кредита поставщика
- ▶ Страхование краткосрочной дебиторской задолженности
- ▶ Страхование кредита на финансирование проекта создания экспортно ориентированного производства

### Для банков:

- ▶ Страхование кредита покупателю
- ▶ Страхование подтвержденного аккредитива
- ▶ Страхование кредита на пополнение оборотных средств экспортёра
- ▶ Страхование экспортного факторинга

### Для инвесторов:

- ▶ Страхование российских инвестиций за рубежом
- ▶ Страхование кредита на создание сервисного центра или локализацию производство за рубежом

## ПРЕИМУЩЕСТВА СТРАХОВКИ ЭКСАР

- ✓ выход на новые рынки (возможность отсрочки платежа)
- ✓ увеличение объемов продаж
- ✓ возмещение убытков в случае неплатежа
- ✓ снятие санкций за непоступление экспортной выручки (№ 236-ФЗ от 18.07.2011)
- ✓ привлечение кредитных ресурсов для финансирования экспортной сделки
- ✓ отнесение расходов по страхованию на себестоимость

# КРЕДИТНО- ГАРАНТИЙНАЯ ПОДДЕРЖКА БИЗНЕСА

Год создания: 1994

Лицензия ЦБ РФ: № 2790–г от 05.02.2015 г.

Уставный капитал: 20,7 млрд рублей

## ДЛЯ ЭКСПОРТЕРОВ:

- Финансирование производственных расходов (предэкспорт)
- Финансирование дебиторской задолженности (постэкспорт)
  - Гарантии всех типов (в т.ч. гарантии в пользу налоговых органов)



РОСЭКСИМБАНК

ГРУППА  
РОССИЙСКОГО  
ЭКСПОРТНОГО ЦЕНТРА

## ДЛЯ ПОКУПАТЕЛЕЙ:


Прямой кредит иностранному  
покупателю

## ДЛЯ БАНКОВ:

Кредит банку иностранного  
покупателя

Финансирование через  
подтвержденный аккредитив

# Специальные программы по поддержке экспорта



РОССИЙСКИЙ  
ЭКСПОРТНЫЙ ЦЕНТР

КОМПЕНСАЦИЯ ЗАТРАТ ПО РАЗЛИЧНЫМ  
НАПРАВЛЕНИЯМ ЭКСПОРТНОЙ ДЕЯТЕЛЬНОСТИ

- ▶ **Сертификация и омологация**
- ▶ **Патентование и регистрация ТМ**
- ▶ **Транспортировка**
- ▶ **Выставочно-ярмарочные мероприятия**
- ▶ **Дегустационно-демонстрационные мероприятия**

# Выставочные мероприятия

Любая продукция

Перечень поддерживаемых мероприятий  
[www.exportcenter.ru/events/](http://www.exportcenter.ru/events/)

Софинансирование в форме  
авансирования затрат оператора

**Постановление Правительства от 24.04.2017 №488**

Обеспечение участия в международных конгрессно-выставочных мероприятиях и деловых миссиях

**До 80 %** затрат на проведение выставок, **до 100%** - на деловые миссии

**Затраты, подлежащие финансированию:**

- аренда выставочных площадей
- застройка стендов
- организация доставки образцов
- подготовка материалов
- привлечение переводчиков

## Необходимые документы:

1. Заявление (по форме)
2. Выписка ЕГРЮЛ
3. Выписка из реестра МСП
4. Справка (по форме)
5. Лицензии (на отдельные виды деятельности)
6. Сертификаты соответствия и (или) деклараций о соответствии
7. Сертификаты свободной продажи



**Регистрация заявок в РЭЦ и начало работы с ними осуществляются только при получении оригиналов документов!**

# Продвижение продукции АПК

## **Павильоны:**

**Китайская Народная Республика, Шанхай**

**Объединенные Арабские Эмираты, Дубай**

**Социалистическая Республика Вьетнам,  
Хошимин**

**до 100 % затрат на**

- создание, управление и содержание ДДП
- аренду/приобретение/ монтаж оборудования,
- содержание павильонов, стендов, дегустационных площадок
- информационное сопровождение, реклама
- расходы поваров, иностранных участников

# Транспортировка продукции

Высокотехнологичная продукция\*

**Затраты понесенные не ранее 1 октября 2017 года**

**Заявка подается в любой период не позднее 1 ноября 2018 года**

\* В определении Приложения №2 к приказу Минпромторга от 23.06.2017 №1993

**Постановление Правительства от 26.04.2017 №496**

до 80 % затрат на транспортировку продукции в рамках экспортного контракта

- Автотранспорт
- Железнодорожный транспорт
- Водный транспорт

# Транспортировка продукции

с/х и прод.продукция\*

Затраты понесенные не ранее **1 октября 2017 года**

- ✓ погран. переходы
- ✓ пункты отправления

\* Перечень кодов ТНВЭД в Приложении № 1 к Правилам предоставления компенсации

**Постановление Правительства от 15.09.2017 №1104**

**до 50 %** фактически понесенных затрат экспортеров, в пределах установленных лимитов

**не более 50%** стоимости перевезенной продукции

➤ **Автомобильный + железнодорожный транспорт**

- Регистрация в ГИИС «Электронный Бюджет»



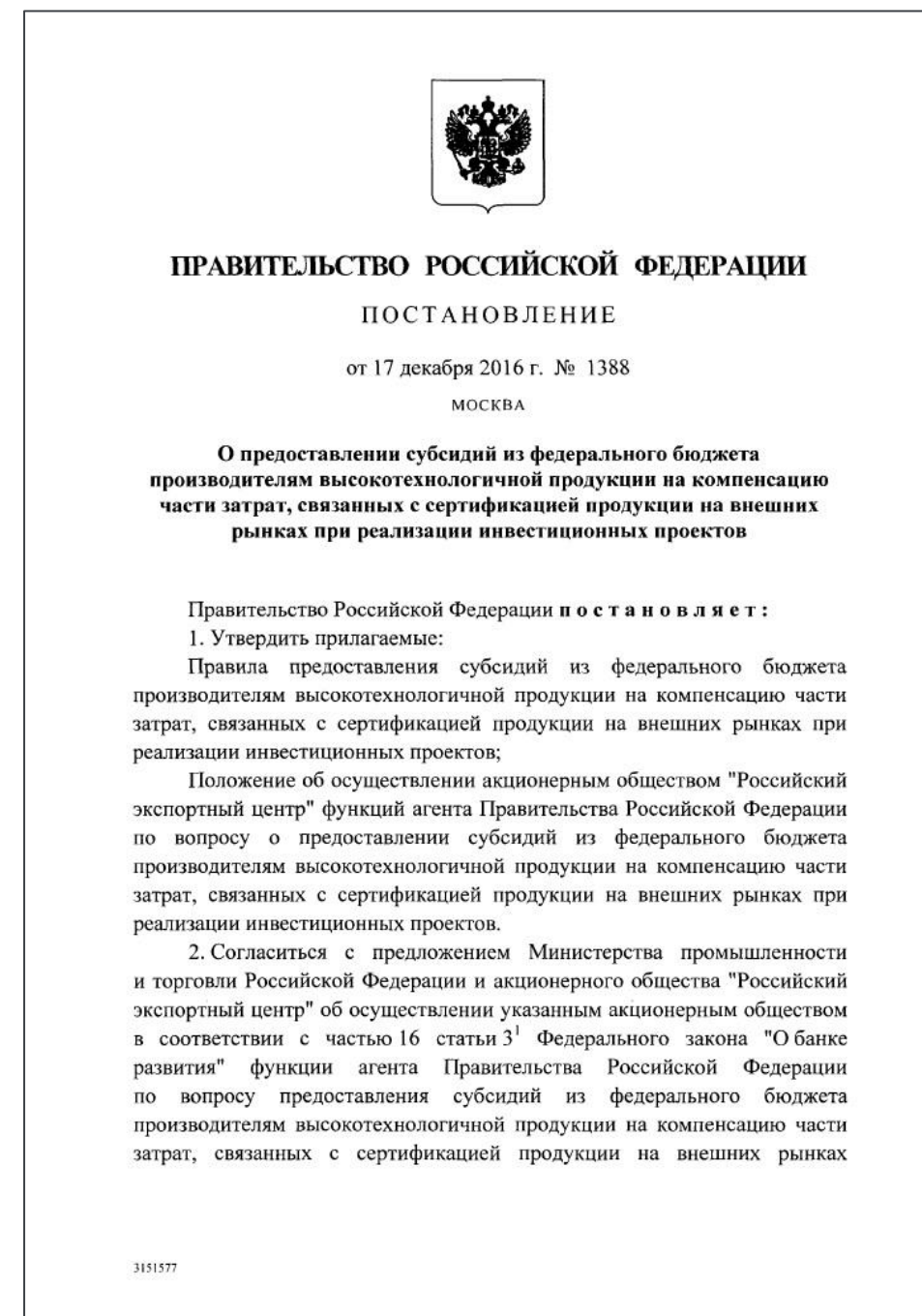
[Памятка по ГИИС «Электронный бюджет» АПК](#)

- Перечень кодов ТНВЭД в Приложении № 1 к Правилам предоставления компенсации

- Мясо, рыба, молоко, яйца, сливочное масло, сыр, творог
- Фрукты, овощи, орехи, грибы
- Мед, чай, шоколад, желе, джемы
- Мука, крупа, макаронные изделия, хлеб
- Соки, мороженое, вода, пиво, вина, спирт, уксус
- Сигареты и табачное сырье
- Отруби и комбикорм

# Омологация и сертификация

## Высокотехнологичная продукция



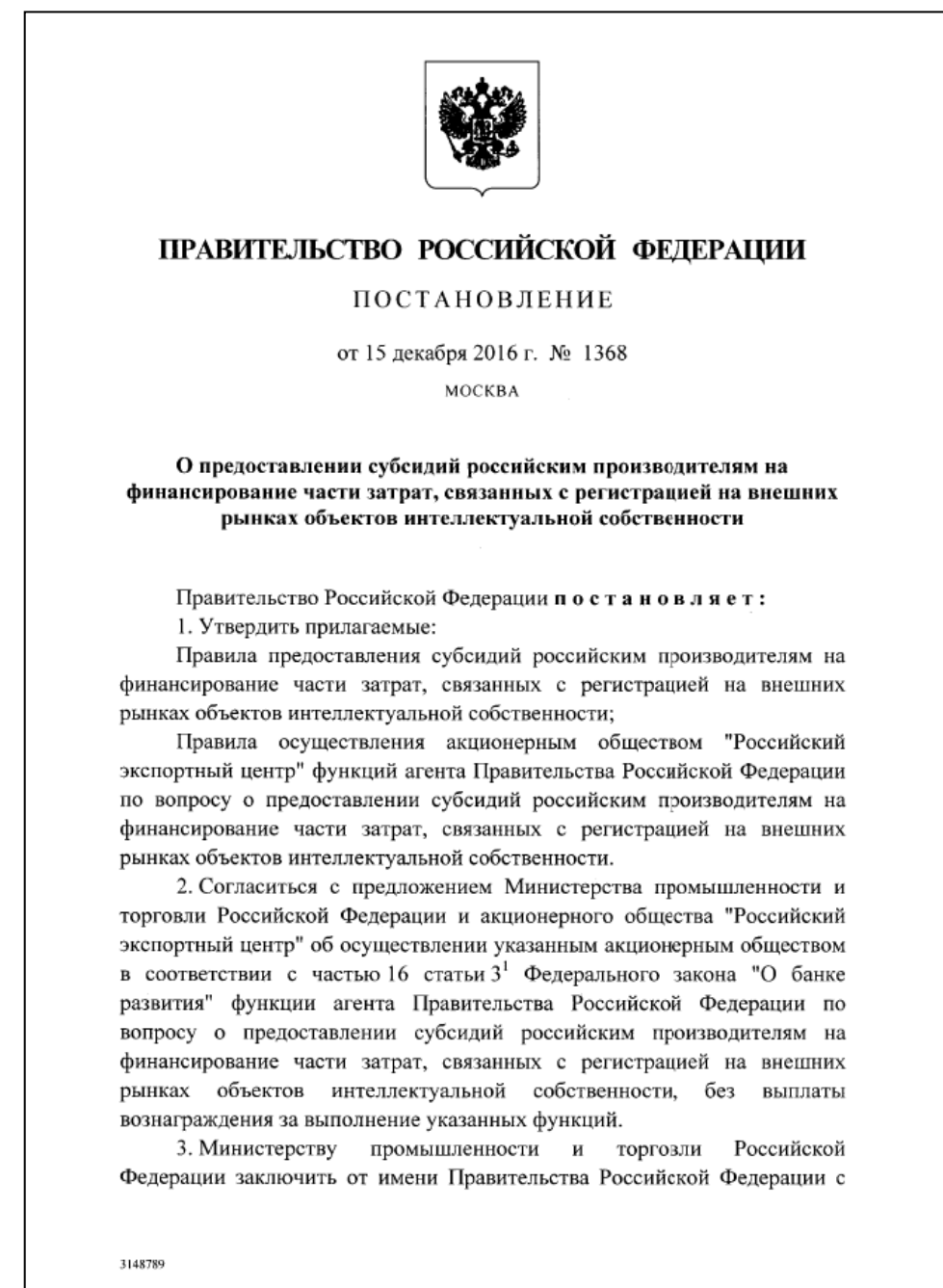
**90%** затрат на оценку соответствия продукции обязательным требованиям внешних рынков

**90%** затрат на оценку соответствия систем менеджмента организаций требованиям международных стандартов

**50%** затрат по омологации, в том числе технических регламентов ЕАЭС и технологической документации

# Патентование

Любая продукция



Заявки в РСТ, в зарубежное патентное ведомство, на международную регистрацию товарного знака:

**100%** затрат на оплату пошлин

**70%** затрат на оплату услуг по

подготовке, подаче и делопроизводству по заявкам




## Школа экспорта РЭЦ

РОССИЙСКИЙ ЭКСПОРТНЫЙ ЦЕНТР



- Образовательная организация \*
- Провайдер образовательной поддержки со стороны группы РЭЦ
- Разработчик и правообладатель программ и стандартов обучения экспорту



### ЦЕЛЬ ШКОЛЫ ЭКСПОРТА РЭЦ

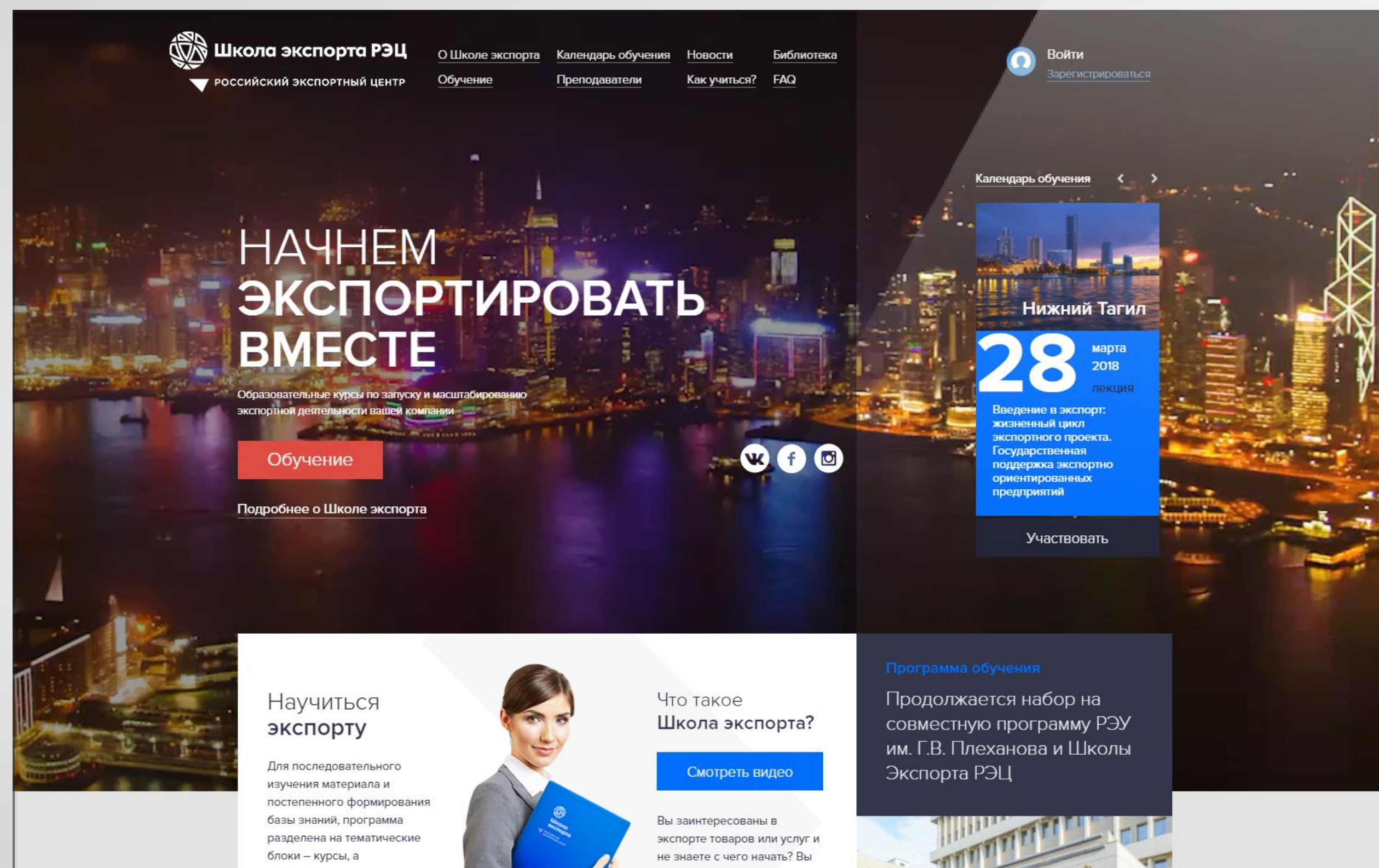
КОНВЕРТАЦИЯ РЕГИОНАЛЬНЫХ ЭКСПОРТНО  
ОРИЕНТИРОВАННЫХ ПРЕДПРИЯТИЙ В АКТИВНЫХ  
ЭКСПОРТЕРОВ

\* Лицензия на осуществление образовательной деятельности, выданная Департаментом образования г. Москвы, 10 апреля 2017 г. Серия 77Л01 № 0009167, регистрационный № 038331

Экспорт - это просто. Экспорт - это доступно.  
Экспорт - это интересно. Экспорт - это не сложно.



# ОБРАЗОВАТЕЛЬНЫЙ ПОРТАЛ WWW.EXPORTEDU.RU



The screenshot shows the homepage of the educational portal. At the top, there is a navigation menu with links: "Школа экспорта РЭЦ", "О Школе экспорта", "Календарь обучения", "Новости", "Библиотека", "Обучение", "Преподаватели", "Как учиться?", "FAQ", "Войти", and "Зарегистрироваться". The main banner features a cityscape at night with the text "НАЧНЕМ ЭКСПОРТИРОВАТЬ ВМЕСТЕ" and "Образовательные курсы по запуску и масштабированию экспортной деятельности вашей компании". Below this is a "Обучение" button and a link "Подробнее о Школе экспорта". A calendar widget for March 28, 2018, highlights a lecture in Nizhny Tagil. At the bottom, there are three sections: "Научиться экспорту" with a woman holding a folder, "Что такое Школа экспорта?" with a "Смотреть видео" button, and "Программа обучения" with text about a joint program with REXU.

## Портал для сопровождения образовательной деятельности

- календарь обучения:
  - очное
  - дистанционное
- учебные пособия
- страновое обозрение
- преподаватели
- **НОВОСТИ**



# ПРОГРАММА ЭКСПОРТНЫХ СЕМИНАРОВ ШКОЛЫ ЭКСПОРТА

- 1 Основы экспортной деятельности
- 2 Маркетинг как часть экспортного проекта
- 3 Эффективная деловая коммуникация для экспортеров
- 4 Правовые аспекты экспорта
- 5 Финансовые инструменты экспорта
- 6 Документационное сопровождение экспорта
- 7 Таможенное регулирование экспорта
- 8 Логистика для экспортеров
- 9 Возможности онлайн-экспорта
- 10 Налоги в экспортной деятельности
- 11 Продукты Группы Российского экспортного центра



# Made in Russia

- ✓ Повысить узнаваемость российских брендов за рубежом
- ✓ Увеличить спрос на российскую продукцию
- ✓ Повысить лояльность зарубежных покупателей
- ✓ Снижение маркетинговых и рекламных расходов компании



MADE IN RUSSIA

СОВРЕМЕННЫЙ ИМИДЖ  
РОССИЙСКОГО НЕСЫРЬЕВОГО  
ЭКСПОРТА

Двухэтапная система добровольной  
сертификации

**Этап 1:** получение статуса **Russian**

**Exporter («добросовестный экспортер»)**

**Этап 2:** получение знака **Made in Russia**

на продукцию

Электронный каталог Made in Russia:  
[www.madeinrussia.com](http://www.madeinrussia.com)

➤ **РОССИЙСКИЙ ЭКСПОРТНЫЙ ЦЕНТР**

<https://www.exportcenter.ru/>

➤ **ЭКСАР**

<http://www.exiar.ru/>

➤ **РОСЭКСИМБАНК**

<http://eximbank.ru/>

➤ **ОБРАЗОВАТЕЛЬНЫЙ ПРОЕКТ**

<https://exportedu.ru/>

➤ **ИНФОРМАЦИОННО-АНАЛИТИЧЕСКИЙ ПОРТАЛ**

<http://regionstat.exportcenter.ru>

[http:// navigator.exportcenter.ru](http://navigator.exportcenter.ru)

➤ **ЭЛЕКТРОННЫЙ КАТАЛОГ НЕСЫРЬЕВЫХ ТОВАРОВ**

<http://market.exportcenter.ru>



## НАШИ КОНТАКТЫ:

443086, г. Самара, ул. Скляренко, 26,  
оф. 2003, 2013

тел.: + 7 (906) 126-3105

тел.: + 7 (961) 380-2343

[samara@exportcenter.ru](mailto:samara@exportcenter.ru)

123610, МОСКВА, КРАСНОПРЕСНЕНСКАЯ НАБ. 12, ПОДЪЕЗД 9

ТЕЛ. +7 (495) 937-47-47 ФАКС +7 (495) 937-47-41

INFO@EXPORTCENTER.RU

[WWW.EXPORTCENTER.RU](http://WWW.EXPORTCENTER.RU)



**MADE IN RUSSIA**

СПАСИБО ЗА ВНИМАНИЕ!

#MADEINRUSSIA.COM  
#СДЕЛАНОВРОССИИ